








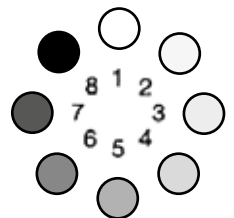


Veiledningen gjelder Comfort 150 / 160

## PROGRAMMERING AV HÅNDSENDER FRA MARANTEC MOTOR

<p>STEG 1</p>		<p>Hold P knappen inne til alle lysene i displayet lyser og én blinker.</p>	
<p>STEG 2</p>		<p>Trykk 1 gang på - knappen. Trykk kort flere ganger på + knappen til 7 tallet blinker</p>	
<p>STEG 3</p>		<p>Trykk på håndsenderen og hold knappen inne i 1-2 sekunder.</p>	
<p>STEG 4</p>		<p>Slipp knappen på håndsenderen.</p>	
<p>STEG 5</p>		<p>Trykk kort på P knappen 2 ganger. Programmeringen er da avsluttet og håndsenderen er klar til bruk.</p>	

**TRENGER DU HJELP?**

Kontakt oss på tlf: 55 11 42 10 eller epost: [info@car-bo.no](mailto:info@car-bo.no)