



GARASJEPORT BESLAG

TL

BESLAG TYPE TL

Mange deler av vår garasjeport har blitt utviklet og testet under krevende industrielle forhold. Over flere tiår har vi perfektionert hver detalj av vår port. I dag kaller vi det Intelligent kvalitet som er under kontinuerlig utvikling.

Sikkert og pålitelig skinneresystem. Skinner er konstruert for pålitelig og sikker drift.

Værtetting i gummi på sidene vil sikre at døren er skikkelig lukket fra bunn til topp. Fungerer også som en finger beskyttelse.

Bunnlisten eliminerer ugjevnheter i gulv og gir tett lukking av garasjeporten

Torsjonsfjærer. Alle garasjeporter leveres med en fjærbruddsikring til hver fjær.

Trinser. Nylonbelagte trinser gir lengre levetid og stillere portdrift.

Fingerklemsikring. Klemsikre paneler hindrer muligheten for klemskader når porten er i bevegelse.

Justerbare sidehengsler som gir effektiv drift og hindrer avsporing.

Praktisk håndtak i bunnbraketten er svært nyttig ved strøbrudd.

BESLAG TYPE TL

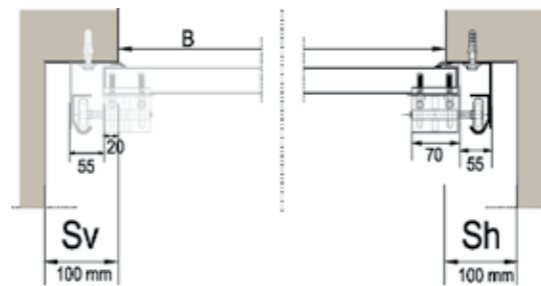

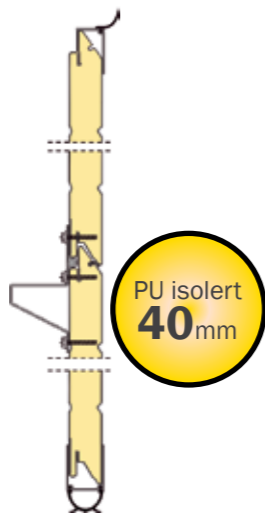
Lengre levetid

TL skinneresystem med torsjonsfjærer gir perfekt motvekt for en leddport, uansett størrelse eller bredde. For garasjer med lav takhøyde har vi utviklet LHR-FM og LHR-RM beslagtyper.

Tekniske spesifikasjoner i samsvar med EN 13241-1

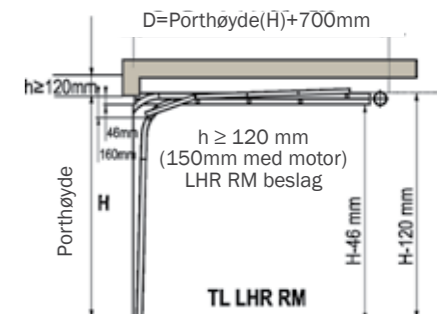
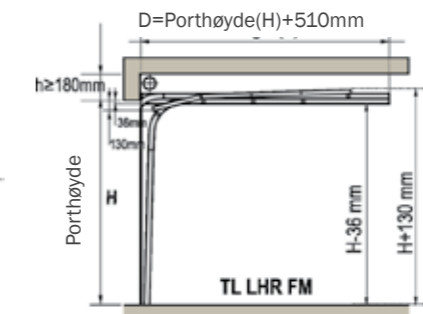
Sikkerhetsfunksjoner i henhold til EN 13241

- Torsjonsfjærer
- Trinser med kulelager
- Sikkert skinneresystem
- Forsterket ramme med klemsikring.
- Portene er testet for å tilfredsstillende CE-norm 89/107/EC
- Klemsikre paneler fra innsiden og utsiden.
- Isolasjon CFC-fritt PU skum.

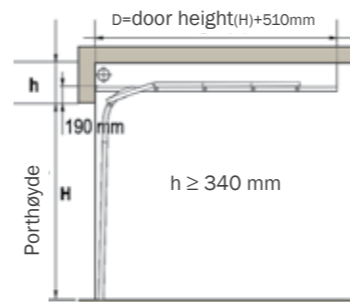


LHR FM lav takhøydebeslag med dobbel takskinne, frontmonterte fjærer

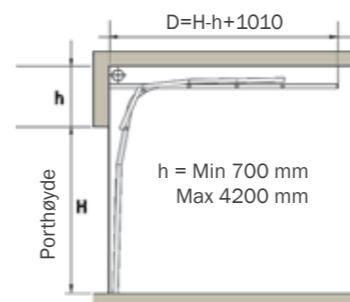
LHR RM lav takhøydebeslag med dobbel takskinne, bakmontert fjærer



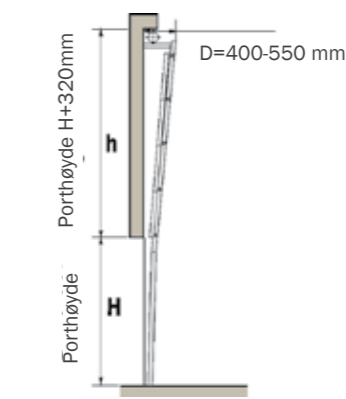
STD



HL



VL



GRADELØFT

